


# Knusperblatt



Schubertweg 6  
9220 Velden

Kirchplatz 6  
9210 Pörtschach

Roseggerstraße 30  
9232 Rosegg

## Frühling 2024

# Elterninformation



Liebe Eltern!

Die Tage werden länger und manchmal auch wärmer. Die Zeit scheint uns davon zu hüpfen. Noch ein paar Wochen und der Osterhase steht vor der Tür. Um die Vorfreude zu vergrößern und die Wartezeit zu verkürzen, werden mit großer Begeisterung Oster- und Frühlingsdekorationen gebastelt, Lieder gesungen und Ostergeschichten vorgelesen.

Damit ihr genau wisst, was wir mit den Kindern machen, haben wir für euch die Lieder und Texte zusammen gestellt.

Viel Spaß beim Üben und ein schönes Osterfest wünscht  
das KH-Team

**BITTE NICHT VERGESSEN!**

**SOFERN NICHT WIEDER SCHNEE ANGESAGT  
WIRD:**

**BITTE TAUSCHT RECHTZEITIG DEN  
SCHNEEANZUG MIT DER MATSCHHOSE UND  
DIE SCHNEESCHUHE MIT DEN GUMMISTIEFELN  
AUS! BITTE AUCH DIE RESERVEWÄSCHE  
ÜBERPRÜFEN UND BESCHRIFTEN.**

# Termine

## Osterferien:

Mo. 25.03.2024 bis einschl. Mo. 01.04.2024 geschlossen

## Vorschau 2024 bis einschl. 30.08.2024

- Mo. 01.05.2024 Feiertag - geschlossen
- Mi. 08.05.2024 Betriebsausflug - Notgruppe  
Betrifft Velden und Rosegg
- Do. 09.05.2024 Christi Himmelfahrt - geschlossen
- Fr. 10.05.2024 Fenstertag - Notgruppe
- Mo. 20.05.2024 Pfingsten - geschlossen
- Do. 30.05.2024 Fronleichnam - geschlossen
- Fr. 31.05.2024 Fenstertag - Notgruppe
- Do. 15.08.2023 Maria Himmelfahrt - geschlossen

**Notgruppe:** wir hängen rechtzeitig eine Liste an die Infotafel - bitte nur eintragen, wenn eine Betreuung der Kinder benötigt wird. Danke!

# Das Hühnerstalllied

Melodie: Auf der Lauer, auf der Mauer sitzt die kleine Wanze

<sup>D</sup> Auf der Stange ohne Bange sitzt die Henne <sup>A</sup> Trude. <sup>D</sup>  
<sup>D</sup> Auf der Stange ohne Bange sitzt die Henne <sup>A</sup> Trude. <sup>D</sup>  
Seht euch mal die <sup>G</sup> Trude an, wie die <sup>A</sup> Trude <sup>D</sup> picken kann.  
Auf der Stange ohne Bange <sup>A</sup> sitzt die Henne <sup>D</sup> Trude!




<sup>D</sup> Auf der Stange schon so lange <sup>A</sup> sitzt der Gockel <sup>D</sup> Erwin.  
<sup>D</sup> Auf der Stange schon so lange <sup>A</sup> sitzt der Gockel <sup>D</sup> Erwin.  
Hört euch mal den <sup>G</sup> Erwin an, wie der <sup>A</sup> Erwin <sup>D</sup> krähen kann.  
Auf der Stange schon so lange <sup>A</sup> sitzt der Gockel <sup>D</sup> Erwin.



<sup>D</sup> Aus dem Ei kommt mit <sup>A</sup> Geschrei unser <sup>D</sup> Küken Mila.  
<sup>D</sup> Aus dem Ei kommt mit <sup>A</sup> Geschrei unser <sup>D</sup> Küken Mila.  
Seht euch mal die <sup>G</sup> Mila an, wie die <sup>A</sup> Mila <sup>D</sup> kuscheln kann.  
Aus dem Ei kommt mit <sup>A</sup> Geschrei unser <sup>D</sup> Küken Mila.





Über den Boden krabbeln und mit dem Po wackeln. Bei "jah, jah" mit dem Kopf nicken. Die Bewegungen und Geräusche der anderen Tiere entsprechend nachmachen.

### Ein kleines graues Eselchen

F/A C/E  
 Ein klei-nes grau-es E-sel-chen, das wan-dert durch die  
 F/A C7/E  
 Welt. Es wa-ckelt mit dem Hin-ter-tell, so  
 F/A  
 wie es ihm ge-fällt. i-ah, i-ah, i-ah.

2. Ein kleines buntes Vögelchen, das flattert durch die Welt. Es pickt ganz viele Körner auf, so wie es ihm gefällt. Piep, piep, piep, piep, piep, piep.
3. Zwei kleine grüne Frösche, die hüpfen durch die Welt. Sie hüpfen hin und hüpfen her, so wie's ihnen gefällt. Quak, quak, quak, quak, quak, quak.
4. Ein kleiner frecher Hase, der hoppelt durch die Welt. Er schaut nach rechts und auch nach links, so wie es ihm gefällt. Hopp, hopp, hopp, hopp, hopp, hopp, hopp.



Nach dem Hit „Matilda“,  
 gesungen von H. Belafonte  
 Musik: N. Span  
 Dt. Text: L. Maierhofer


# Matilda, die Schnecke



Ref.: Ma - til - da, die Schne - cke, Ma - til - da, m hm,



wohnt im ers - ten Stock im Schne - cken - haus, Gar - ten - gas - se drei! (klatschen)



1. Dort in ih - rem Schne - cken - haus, zieht sie brav die Schu - he aus!  
 2. Stets auf ih - rem Kü - chen - tisch gibt es Blät - ter, zart und frisch!



1.-6. Man kann gut ver - stehn, Ma - til - da ist hier so gern zu Haus! Die Schne - ckel


© Schneider/Budde

3. Sie geht gern ins Schneckenbad,  
 schminkt sich dort wie ein Salat!  
 Man kann gut verstehn,  
 Matilda ist hier so gern zu Haus!


4. Auch in ihrem Schneckenklo  
 duftet es gar fein, oho!  
 Man kann gut verstehn, ...

5. Wohlig warm im Schneckenbett  
 findet sie's besonders nett!  
 Man kann gut verstehn, ...

6. Will man ihr Zuhause sehn,  
 muss man in den Garten gehn!  
 Man kann gut verstehn, ...



## Raupe/Schmetterling Fingerspiel



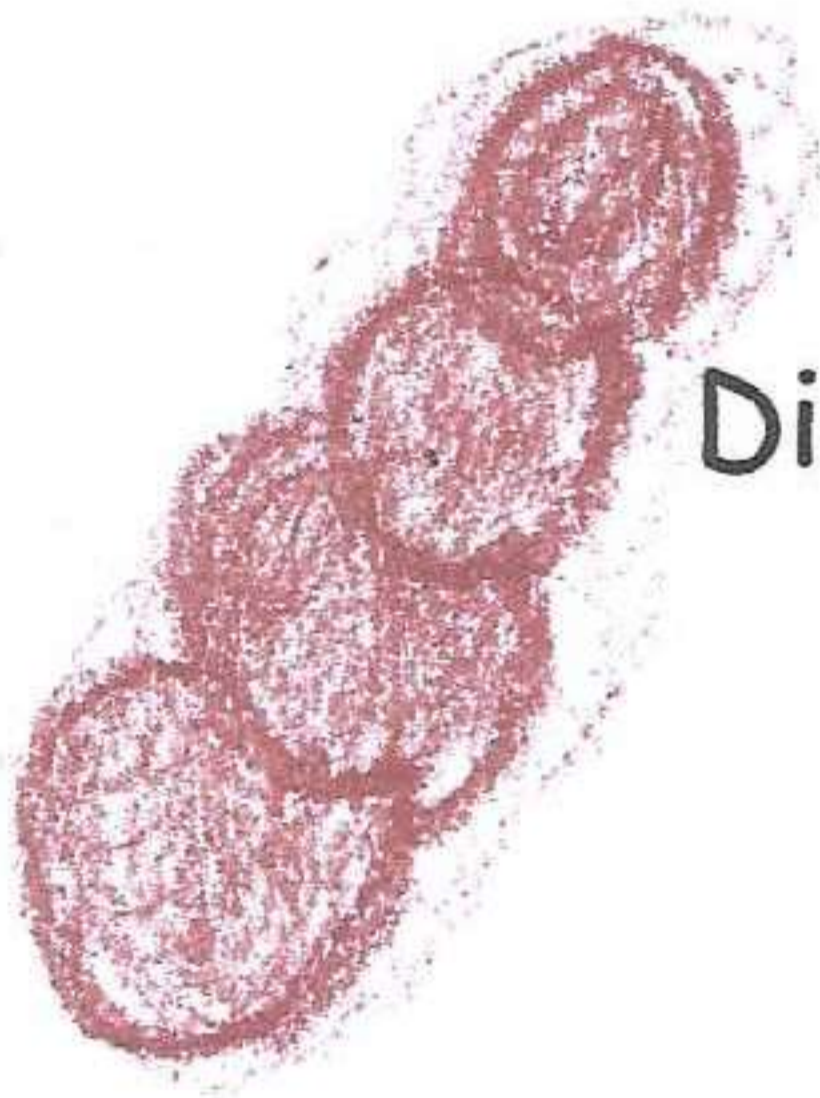
Auf einem Blatt oh wie nett  
Sitzt ne Raupe dick und fett.



Sie frisst nen Apfel, Birn und Blatt,  
bis sie sich rund gefressen hat.




Dann spinnt sie sich ein kleines Haus  
und ruht darin 10 Tage aus



Die Raupe streckt und streckt sich-knack.  
Schlüpft aus ihrem Haus raus- zack

Sie breitet ihre Flügel aus  
und fliegt nun als Schmetterling in die Welt hinaus.





Tischsprüche

Dort oben auf dem Kuckmalberg  
sitzt ein kleiner Kuckmalzweg.  
Er hat ein langes Fernrohr dran,  
damit sieht er wer gut essen kann!

Guten Appetit

Heute kocht die Hasenmutter,  
auf dem Ofen Hasenfutter.  
Rührt im Kochtopf 1, 2, 3,  
Grünkohl, Kraut, Kartoffelbrei.  
Und wir Kinder essen mit,

Guten Appetit!



Das ist die Raupe Nimmersatt,  
die immer großen Hunger hat.

Und wenn sie was zu essen sieht, sagt sie:

„Guten Appetit“!




# Imse Wimse Spinne

Englisch:

Incy wincy spider,  
was climbing up the spout;  
down came a rain  
and washed poor spider out  
Out came the sunshine,  
swallowed up the rain.  
Incy wincy spider  
was climbing up again.

Imse Wimse Spinne  
wie lang dein Faden ist  
kam der Regen runter  
und der Faden riss  
Scheint die liebe Sonne,  
leckt den Regen auf.  
Imse Wimse Spinne  
klettert wieder rauf.




C/D
Am
F/A
G
C/D  
 Im - se Wim - se Spin - ne, wie lang dein Fa - den ist!

5 C
Em
F/A
G
C/D  
 Kam der Re - gen run - ter, und der Fa - den riss

9 C
Em/G
F
G/D  
 Dann kam die Son - ne, leckt den Re - gen auf -

13 Am
F
G<sup>7</sup>/A
C/D  
 Im - se Wim - se Spin - ne klet - tert wie - der rauf!



## Die Raupe Nimmersatt

Musical score for the song "Die Raupe Nimmersatt". The score consists of three staves with lyrics and chord symbols.

1. im Mond-schein lag auf ei-nem Blatt das

Ei der Rau-pe Nim-mer-satt. Und dar-aus wurd' im

Son-nen-schein ei-ne Rau-pe, kilt-ze-, klein.

### 2. Strophe

Sie macht sich auf zum Futtersuchen,  
 fraß sich dick durch Obst und Kuchen.  
 Dann kam noch ein grünes Blatt,  
 endlich war sie rund und satt.

### 3. Strophe

Sie schlüpfte schnell mit ihrer Fülle  
 in die schöne Seidenhülle.  
 Auch das Ende ist bekannt,  
 sie flog als Schmetterling durchs Land.



### Spiellied „Schmetterling du kleines Ding“

C

Schmet-ter - ling, du klei - nes Ding, such dir ei - ne Tän - ze - rin!

G<sup>+</sup> C G<sup>+</sup> C

Juch-ei - ras - sa, juch-ei - ras - sa, oh, wie lus - tig tanzt man da? So lus - tig, lus - tig

G<sup>+</sup> C

wie der Wind, lus - tig wie ein Blu - men - kind. Lus - tig, lus - tig

G<sup>+</sup> C

wie der Wind, wie ein Blu - men - kind.

#### Text:

Schmetterling du kleines Ding,  
such dir eine Tänzerin.

Jucheirassa, jucheirassa,  
oh wie fröhlich tanzt man da!

Lustig, lustig wie Wind,  
wie ein kleines Blumenkind.

Lustig, lustig, wie der Wind,  
wie ein Blumenkind.

#### Durchführung:

Ein Kind steht in der Mitte des Stuhlkreises.

Nach den ersten zwei Zeilen sucht es sich einen Mitspieler aus. Beide fassen sich an den Händen und tanzen zum Lied.

Am Ende setzt sich der "alte" Schmetterling hin und der "neuere" beginnt ein neues Spiel. Und alle anderen Kinder singen fleißig mit.



# Osterhase Wackelohr

folgenden Strophen können zur Melodie von „Brüderchen, komm tanz mit mir“ gesungen werden.



Osterhase Wackelohr,  
komm aus dem Versteck hervor.  
Hüpf herbei, eins, zwei, drei,  
komm und sei auch dabei.

Osterhase Wackelohr,  
komm aus dem Versteck hervor.  
Tanz herbei, ...  
Renn herbei, ...  
Stampf herbei, ...  
Schleich herbei, ...

## HOPS, DER KLEINE BRAUNE HASE

Hops, der kleine braune Hase,  
sitzt ganz still im grünen Grase.

Er hoppelt ganz vergnügt umher,  
den Wiesenduft, den mag er sehr.

Er sitzt ganz still und schaut sich um,  
plötzlich hört er „Summ, summ, summ“.

Die Biene kommt, summt ihm was vor,  
der Hase spitzt sein langes Ohr.

Er hört gut zu und hüpf nach Haus,  
und jetzt ist die Geschichte aus.

*Beide Hände aufrecht an den Hinterkopf halten.*

*Beide Hände auf die Oberschenkel schlagen.*

*Beide Hände an den Hinterkopf halten  
und hin und her drehen.*


*Den Zeigefinger bewegen.  
Eine Hand an den Hinterkopf halten.*

*Beide Hände auf die Oberschenkel schlagen.*



# Hoppelhäschen, Hasenohr

Text: Barbara Cratzius  
Melodie: Paul G. Walter



1. Hop - pel - häs - chen, Ha - sen - ohr, führ uns dei - ne Sprün - ge vor




ü - ber Stock und ü - ber Stei - nen mit vier flin - ken brau - nen



Bei - nen. Hopp, hopp, hopp, hopp, hopp! Hopp, hopp, hopp, hopp, hopp!

2. Hoppelhäschen, Hasenschwanz,  
zeig uns deinen Hasentanz  
auf den Wiesen, auf den Feldern,  
in den Büschen, in den Wäldern.  
|: Hopp, hopp, hopp, hopp, hopp :|
3. Hoppelhäschen, Hasenkind,  
reck dein Häschen in den Wind,  
schnupper in die Frühlingsluft,  
nein, das ist kein Blütenduft,  
|: weh, du kleiner Has! :|
4. Hoppelhäschen, Hasenmatz,  
nun spring los mit einem Satz!  
Wer schleicht da auf leisen Pfoten.  
Oh, den Schwanz seh ich, den roten.  
|: Au, du kleiner Has! :|
5. Sausehäschen, Sausefell,  
über Stock und Steine schnell!  
Hat der Fuchs dich schon beim Kragen?  
Vorwärts! Hopp! Und Haken schlagen!  
|: Bravo, kleiner Has! :|




# STUPS, DER KLEINE OSTERHASE

Text, Musik: Rolf Zuckowski




1. Stups, der klei-ne O-ster-ha-se, fiel an-dau-ernd auf die Na-se




Ganz e-gal, wo-hin er lief, im-mer ging ihm et-was schief.



Neu-lich leg-te er die Ei-er in die Schuh von Fräu-lein Mei-er  
Sie stieg in die Schuh hin-ein, schrie noch ein-mal kurz: „Oh, nein!“



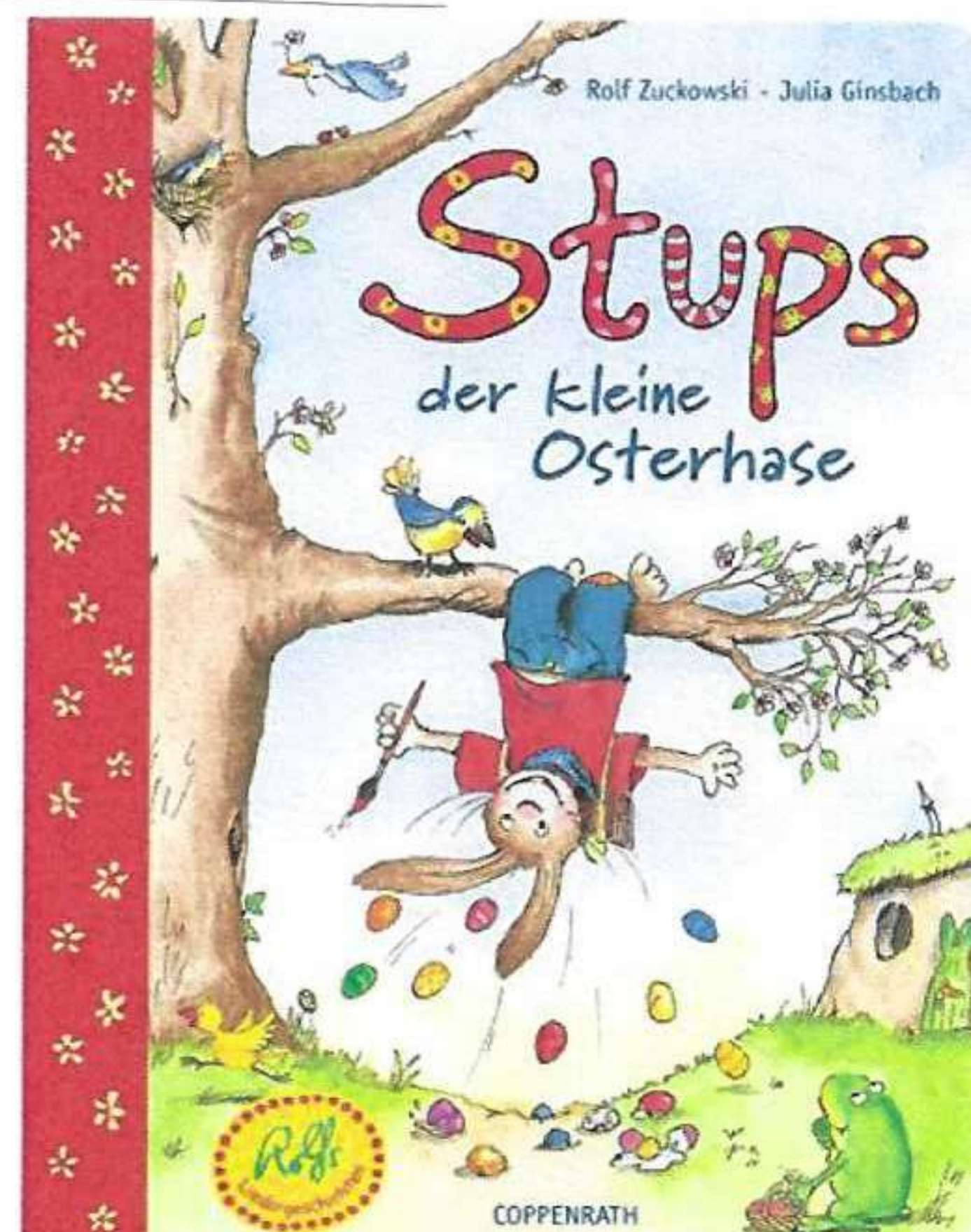
Früh am Mor-gen stand sie auf, da nahm das Schick-sal sei-nen Lauf:  
Als sie dann das Rühr-el sah, wuß-te sie schon wer das war.



In der Osterhasenschule  
wippte er auf seinem Stuhle  
mit dem Pinsel in der Hand,  
weil er das so lustig fand.  
Plötzlich ging die Sache schief,  
als er nur noch „Hilfe!“ rief,  
fiel der bunte Farbertopf  
ganz genau auf seinen Kopf.

Bei der Henne Tante Berta  
traf das Schicksal ihn noch härter,  
denn sie war ganz aufgeregt,  
weil sie grad ein Ei gelegt.  
Stups, der viele Eier braucht,  
schlüpfte unter ihren Bauch.  
Berta, um ihn zu behüten,  
fing gleich an, ihn auszubrüten.

Paps, der Osterhasenvater,  
hat genug von dem Theater  
und er sagt mit ernstem Ton:  
„Hör mal zu, mein lieber Sohn!  
Deine kleinen Abenteuer  
sind mir nicht mehr ganz geheuer.“  
Stups, der sagt: „Das weiß ich schon,  
wie der Vater, so der Sohn!“



*Es war einmal ein Häschen,  
das putzt sich nicht das Näschen.*

*Da sprach die Frau Mama:*

*„Mein liebes kleines Häschen,  
putzt du dir nicht das Näschen,  
sag ich´s dem Herrn Papa.“*

*Da lief das kleine Häschen,  
und suchte unter grünem Gräschen,*

*ein feines Blatt sich aus,*

*putzte sich das Näschen,*

*und lief geschwind nach Haus.*

*Die Mutter sah es kommen,*

*hats in den Arm genommen,*

*und sprach:*

*„Mein liebes kleines Häschen,*

*so sauber ist dein Näschen“,*

*und gab ihm einen Kuss.*

